



УПРАВЛЕНИЕ ФЕДЕРАЛЬНОЙ СЛУЖБЫ
ГОСУДАРСТВЕННОЙ СТАТИСТИКИ
ПО РЕСПУБЛИКЕ КРЫМ И Г. СЕВАСТОПОЛЮ

Средние потребительские цены и их изменения по г. Севастополю



май 2023 года



Средние потребительские цены и их изменения

по г. Севастополю

май 2023 года

- 01 Индексы потребительских цен к предыдущему месяцу 2023 года
- 02 Индексы потребительских цен к декабрю 2022 года
- 03 Индексы цен на отдельные виды продовольственных товаров
- 04 Средние цены на основные виды продовольственных товаров
- 05 Индексы цен на отдельные виды непродовольственных товаров
- 06 Потребительские цены на бензин автомобильный и дизельное топливо
- 07 Средние цены на отдельные виды медикаментов
- 08 Индексы цен на отдельные виды услуг
- 09 Фиксированный набор потребительских товаров и услуг
- 10 Условный (минимальный) набор продуктов питания



ИНДЕКСЫ ПОТРЕБИТЕЛЬСКИХ ЦЕН В МАЕ 2023 ГОДА

в % к апрелю 2023 года



▲ **100,15**

Индекс потребительских цен



▼ **99,88**

Все товары



▼ **99,59**

Продовольственные товары



▲ **100,38**

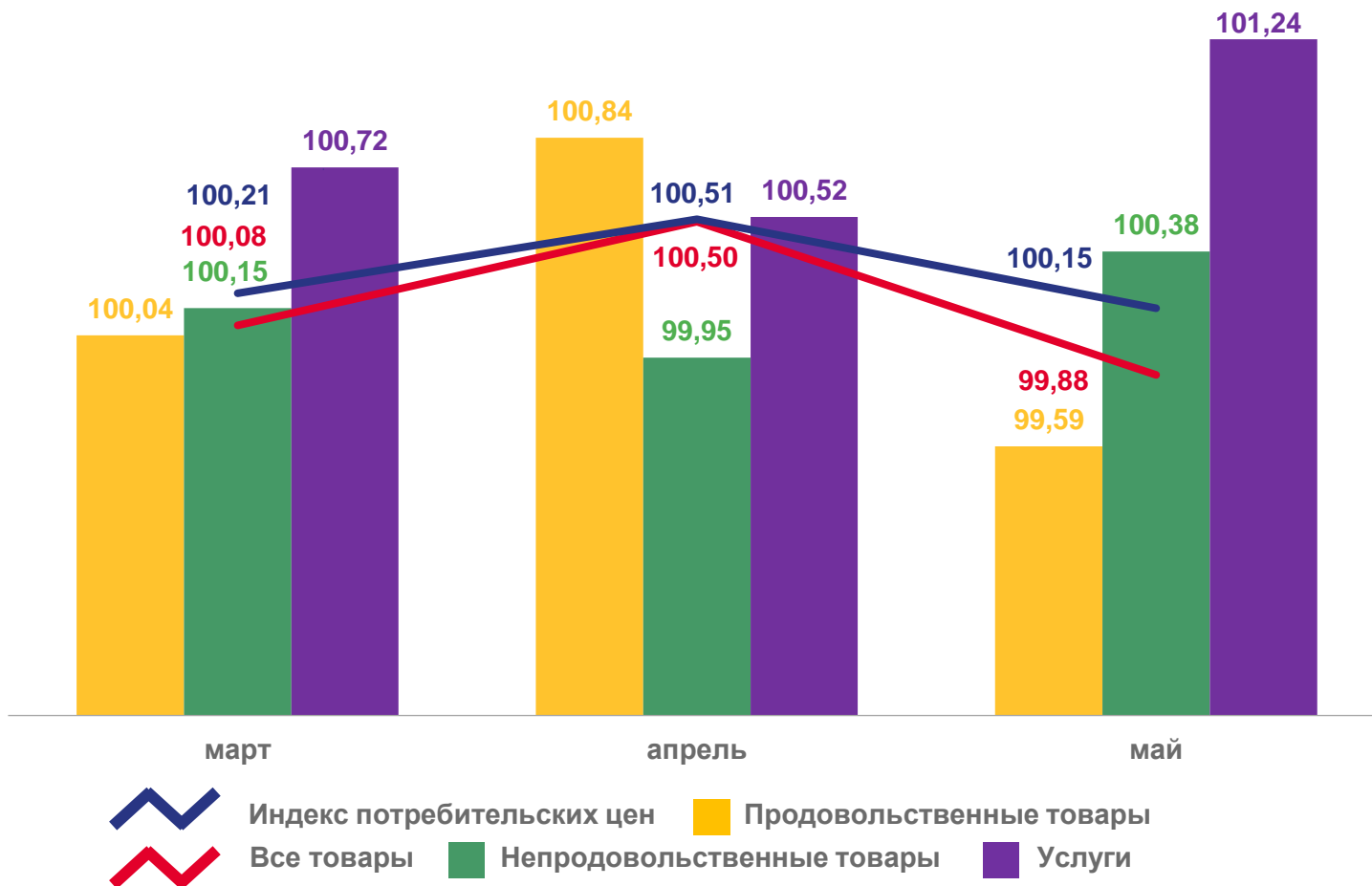
Непродовольственные товары



▲ **101,24**

Услуги

месяцы, в % к предыдущему месяцу 2023 года





ИНДЕКСЫ ПОТРЕБИТЕЛЬСКИХ ЦЕН ЗА МАЙ 2023 ГОДА

в % к декабрю 2022 года



▲ **103,17**

Индекс потребительских цен



▲ **102,74**

Все товары



▲ **104,12**

Продовольственные товары



▲ **100,55**

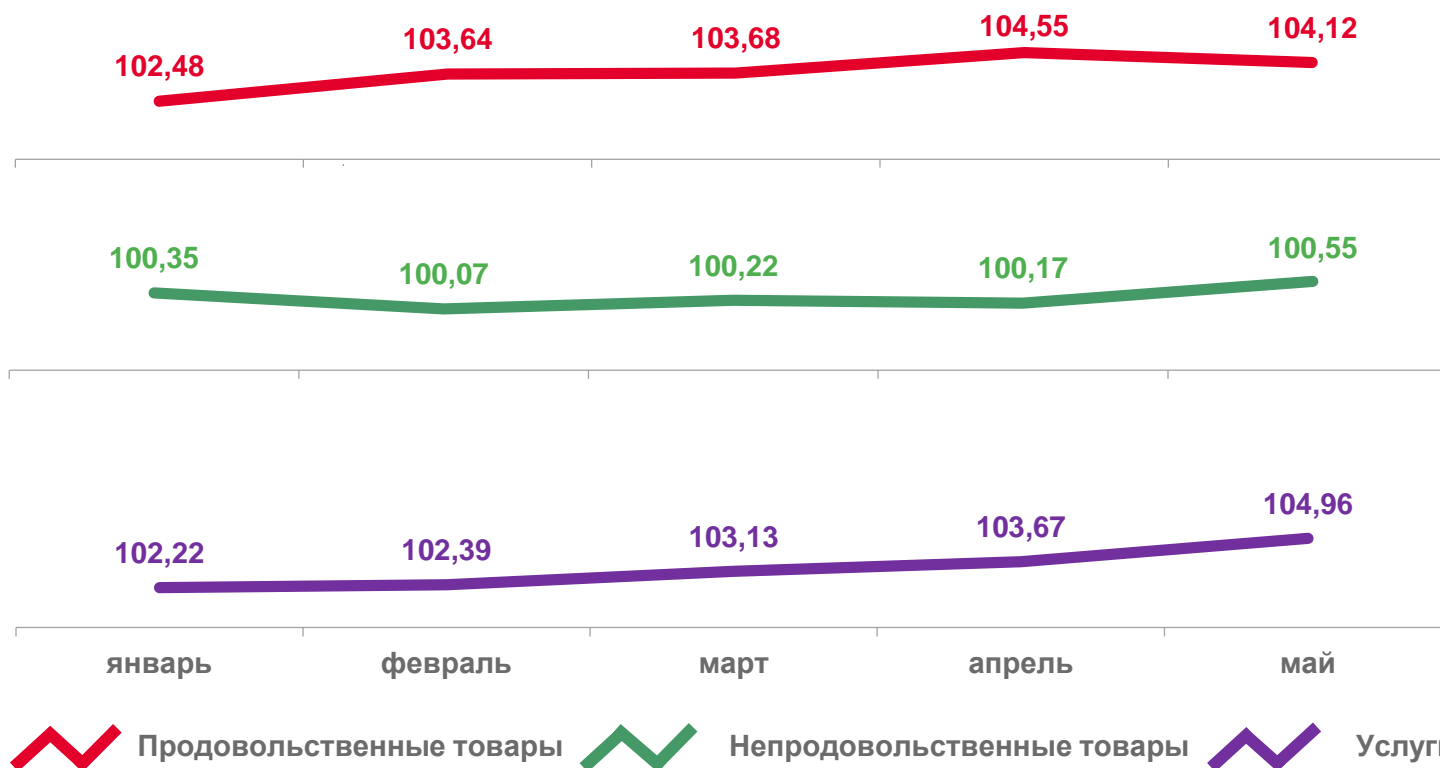
Непродовольственные товары



▲ **104,96**

Услуги

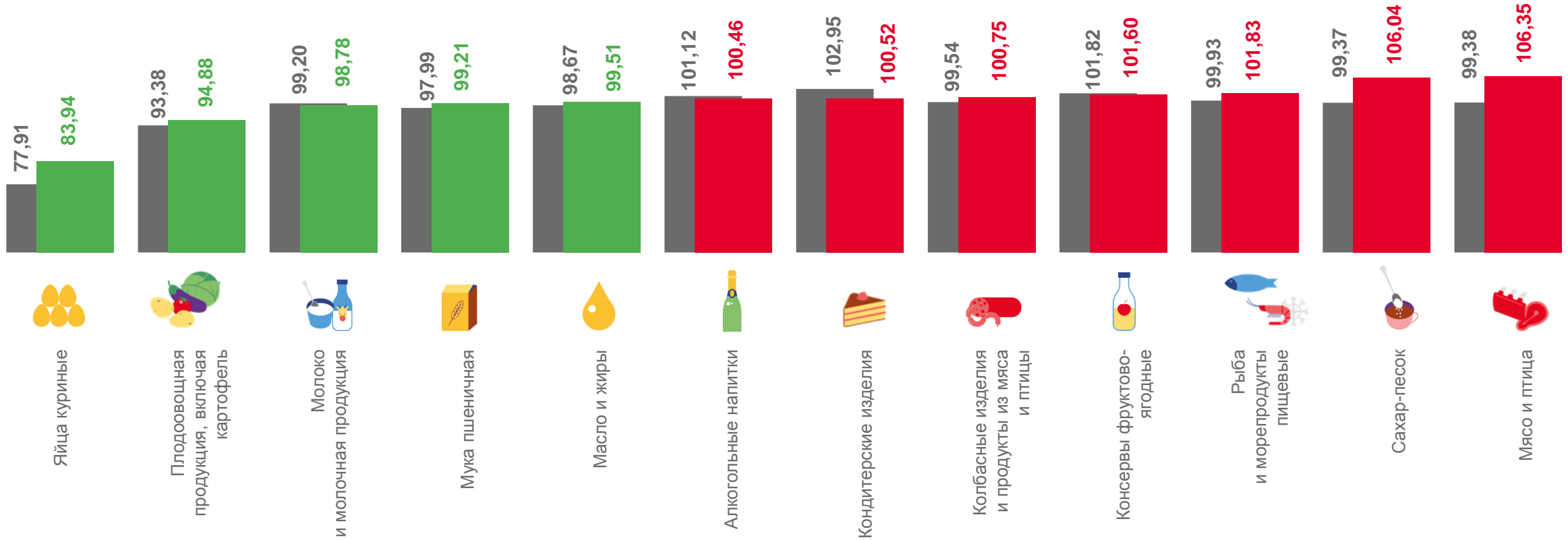
месяцы, в % к декабрю 2022 года





ИНДЕКСЫ ЦЕН НА ОТДЕЛЬНЫЕ ВИДЫ ПРОДОВОЛЬСТВЕННЫХ ТОВАРОВ

в процентах к предыдущему периоду



май 2022г. к апрелю 2022г.











май 2023г. к апрелю 2023г.





СРЕДНИЕ ЦЕНЫ НА ОСНОВНЫЕ ВИДЫ ПРОДОВОЛЬСТВЕННЫХ ТОВАРОВ ЗА МАЙ 2023 ГОДА

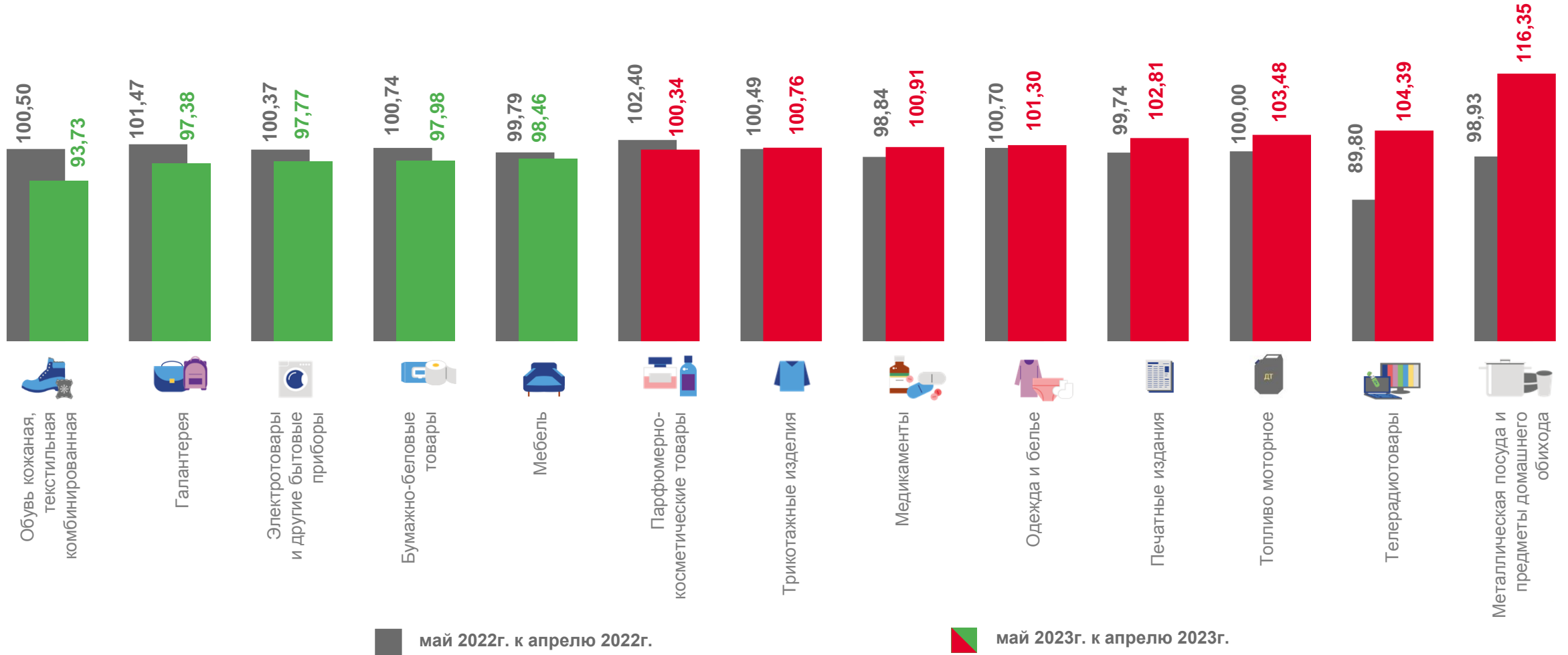
в рублях

	2022 год		2023 год		2022 год		2023 год
 Свинина (кроме бескостного мяса)	319,71	▼	300,05	 Масло подсолнечное	150,93	▼	135,07
 Куры охлажденные и мороженые	175,71	▲	206,91	 Сахар-песок	74,17	▼	72,09
 Масло сливочное	964,19	▼	937,40	 Мука пшеничная	48,25	▼	44,69
 Молоко питьевое цельное пастеризованное 2,5-3,2% жирности	93,26	▼	92,59	 Хлеб из ржаной муки и из смеси муки ржаной и пшеничной	60,24	▲	60,94
 Яйца	60,33	▲	78,28	 Картофель	73,38	▼	45,86



ИНДЕКСЫ ЦЕН НА ОТДЕЛЬНЫЕ ВИДЫ НЕПРОДОВОЛЬСТВЕННЫХ ТОВАРОВ

в процентах к предыдущему периоду





ПОТРЕБИТЕЛЬСКИЕ ЦЕНЫ НА БЕНЗИН АВТОМОБИЛЬНЫЙ И ДИЗЕЛЬНОЕ ТОПЛИВО В МАЕ 2023 ГОДА

Бензин автомобильный марки АИ-92



52,76 рублей за литр

▲ **103,57%** к предыдущему месяцу

▲ **103,91%** к декабрю 2022 года

Бензин автомобильный марки АИ-98 и выше



68,83 рублей за литр

▲ **105,41%** к предыдущему месяцу

▲ **105,96%** к декабрю 2022 года

Бензин автомобильный марки АИ-95



57,91 рублей за литр

▲ **102,72%** к предыдущему месяцу

▲ **103,03%** к декабрю 2022 года

Дизельное топливо



59,72 рублей за литр

▲ **101,31%** к предыдущему месяцу


▲ **101,87%** к декабрю 2022 года








СРЕДНИЕ ЦЕНЫ НА ОТДЕЛЬНЫЕ ВИДЫ МЕДИКАМЕНТОВ В МАЕ 2023 ГОДА

в рублях

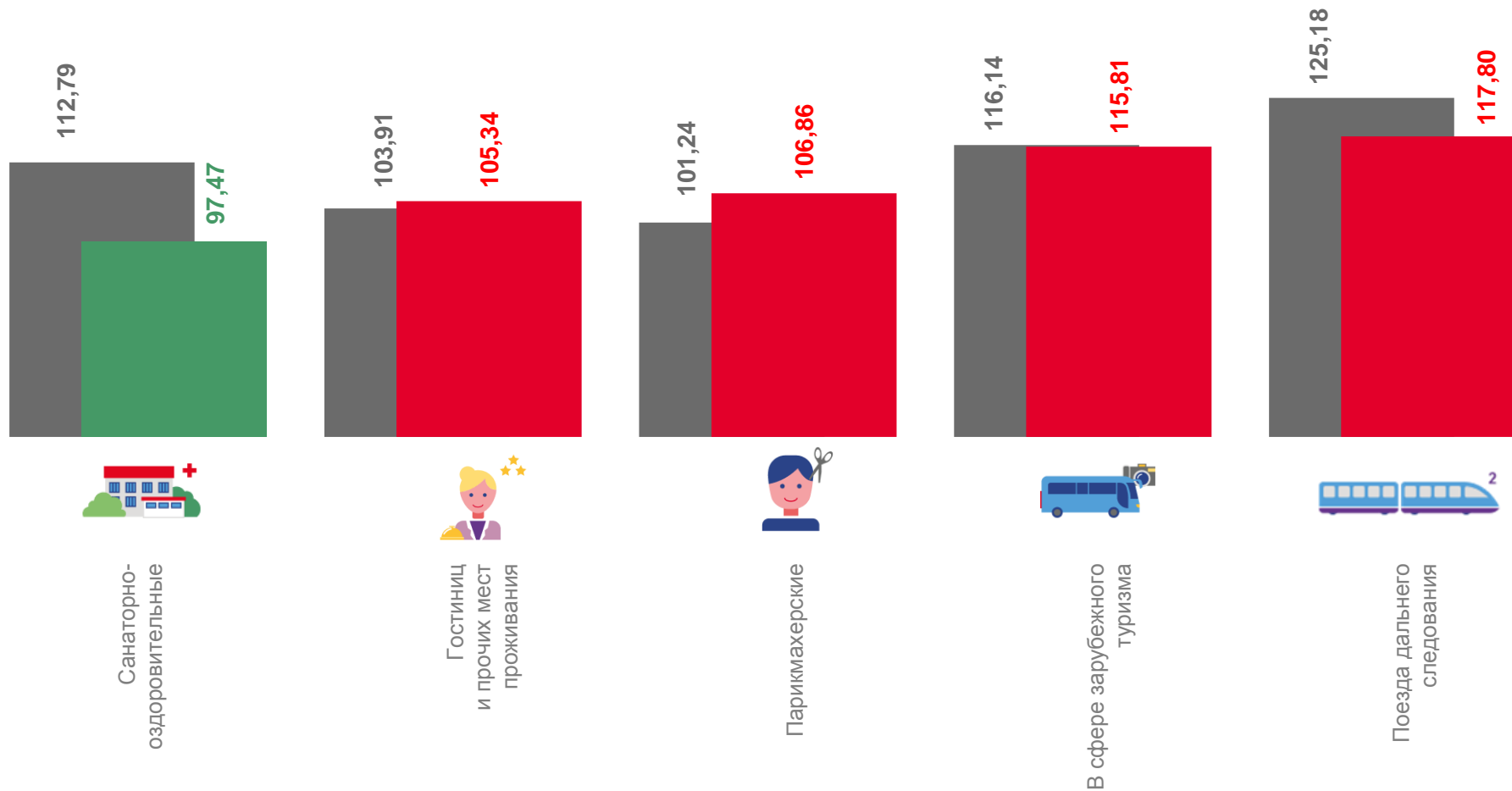
	2022 год		2023 год
 28,71 ▲ 34,45			
Корвалол, 25мл			
 20,93 ▼ 19,77			
Амброксол, 30 мг, 10 таблеток			
 34,51 ▲ 35,70			
Ксилометазолин (Галазолин) 0,1%,10мл			
 12,79 ▲ 16,87			
Ибупрофен, 200 мг, 10 таблеток			
 22,37 ▲ 31,26			
Метамизол натрия (Анальгин отечественный), 500 мг, 10 таблеток			

	2022 год		2023 год
 266,83 ▲ 429,99			
Дротаверин (Но-шпа), 40 мг, 100 таблеток			
 66,60 ▼ 66,02			
Супрастин, 25 мг, 10 таблеток			
 392,81 ▲ 434,40			
Алмагель, суспензия, 200 мл			
 192,78 ▲ 213,07			
Левомеколь, мазь, 40 г			
 206,00 ▼ 186,77			
Амоксициллин с клавулановой кислотой, 500 мг + 125 мг, 10 таблеток			



ИНДЕКСЫ ЦЕН НА УСЛУГИ

в процентах к предыдущему периоду



■ май 2022г. к апрелю 2022г.

■ май 2023г. к апрелю 2023г.





ФИКСИРОВАННЫЙ НАБОР ПОТРЕБИТЕЛЬСКИХ ТОВАРОВ И УСЛУГ

изменение стоимости набора, %



▲ **101,52** май 2023г.
к апрелю 2023г.

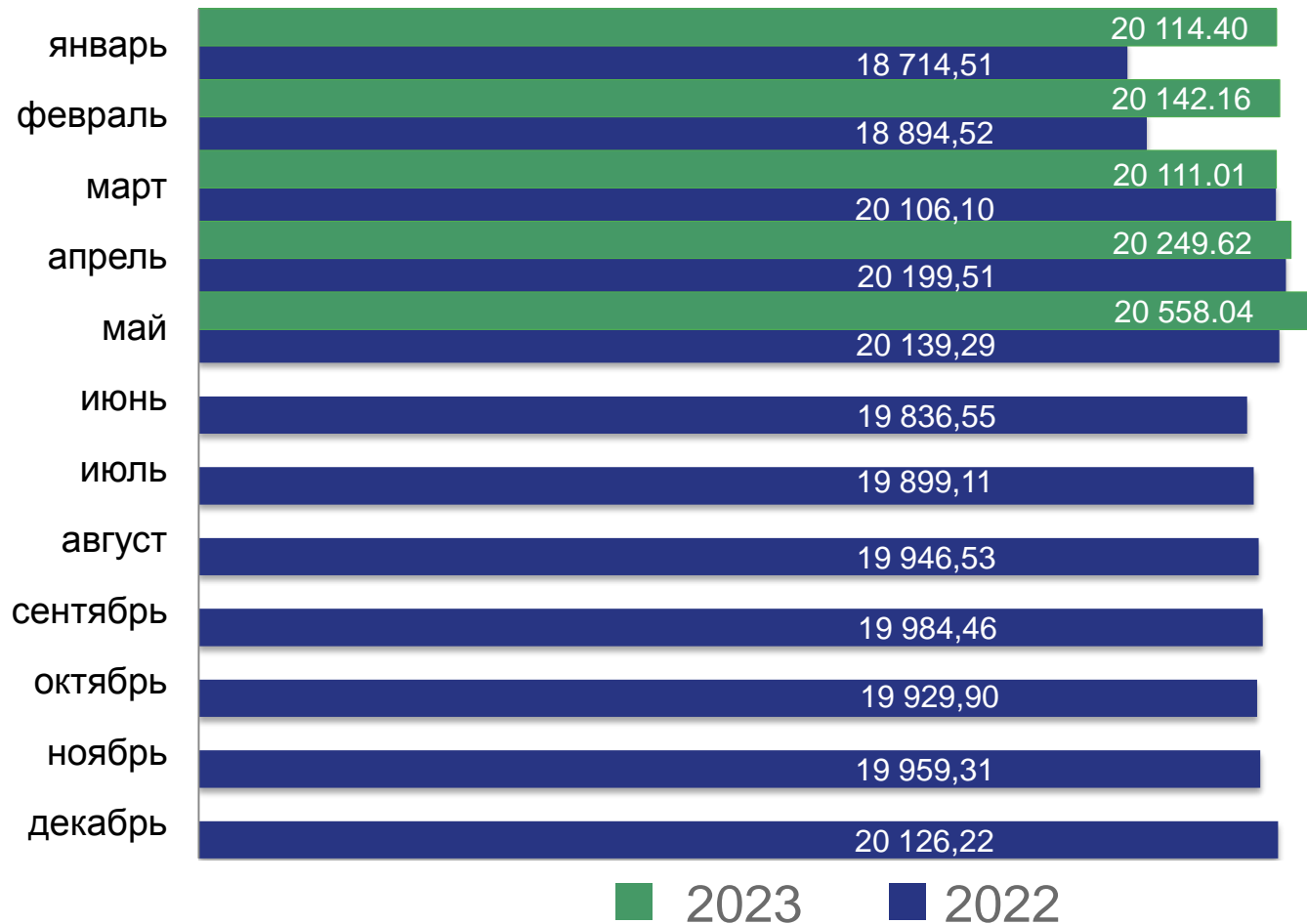
▼ **99,70** май 2022г.
к апрелю 2022г.



▲ **103,27** май 2023г.
к декабрю 2022г.

▲ **108,06** май 2022г.
к декабрю 2021г.

стоимость фиксированного набора потребительских товаров и услуг, рублей





УСЛОВНЫЙ (МИНИМАЛЬНЫЙ) НАБОР ПРОДУКТОВ ПИТАНИЯ

изменение стоимости набора, %



▲ **104,15** май 2023г.
к апрелю 2023г.

▼ **99,01** май 2022г.
к апрелю 2022г.



▲ **107,52** май 2023г.
к декабрю 2022г.

▲ **114,69** май 2022г.
к декабрю 2021г.

стоимость условно (минимального) набора продуктов питания, рублей

